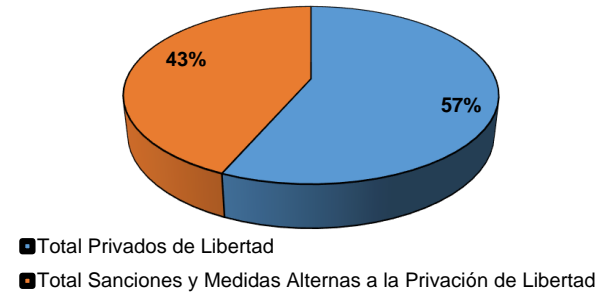


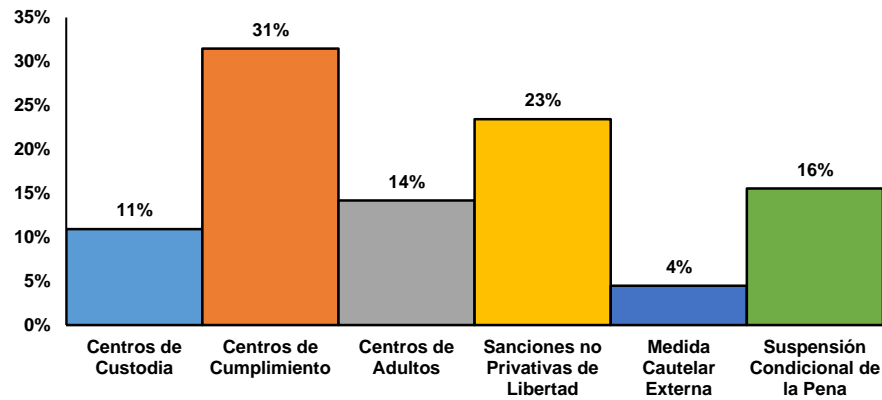
Instituto de Estudios Interdisciplinarios
Estadística Mensual

Población Total Sistema Penal Juvenil, Martes 02 de Julio 2024		
Centros y Medidas Alternas	Total	Porcentaje
Centros de Custodia	144	11%
Centros de Cumplimiento	415	31%
Centros de Adultos	187	14%
Total Privados de Libertad	746	57%
Sanciones no Privativas de Libertad	309	23%
Medida Cautelar Externa	59	4%
Suspensión Condicional de la Pena	205	16%
Total Sanciones y Medidas Alternas a la Privación de Libertad	573	43%
Población Total A Nivel Nacional	1319	100%

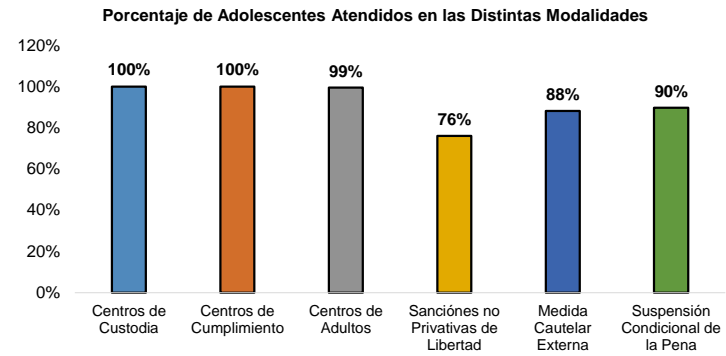
Porcentaje de Población Referida Privada y en Medidas Alternas



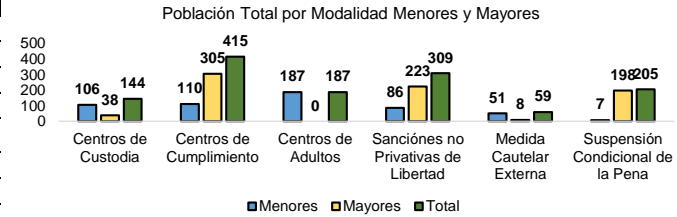
Porcentaje de Adolescentes Referidos en las Distintas Modalidades



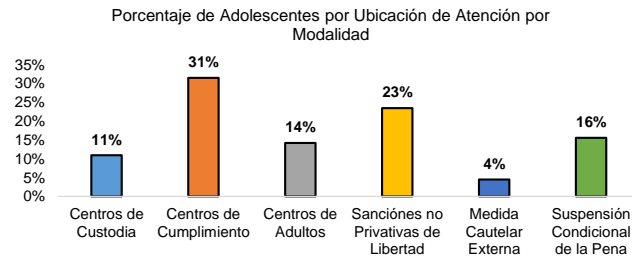
Población Total Atendidos por Modalidad				
Ubicación	Referidos	Por Atender	Atendidos	Porcentaje Atendidos
Centros de Custodia	144	0	144	100%
Centros de Cumplimiento	415	0	415	100%
Centros de Adultos	187	1	186	99%
Sanciones no Privativas de Libertad	309	74	235	76%
Medida Cautelar Externa	59	7	52	88%
Suspensión Condicional de la Pena	205	21	184	90%
Población Total A Nivel Nacional	1319	103	1216	92%



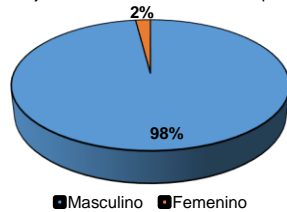
Población Total Desglosada en Menores y Mayores de Edad				
Ubicación	Menores	Mayores	Total	Porcentaje
Centros de Custodia	106	38	144	11%
Centros de Cumplimiento	110	305	415	31%
Centros de Adultos	187	0	187	14%
Sanciones no Privativas de Libertad	86	223	309	23%
Medida Cautelar Externa	51	8	59	4%
Suspensión Condicional de la Pena	7	198	205	16%
Población Total A Nivel Nacional	547	772	1319	100%
Porcentaje Menores y Mayores	41%	59%		



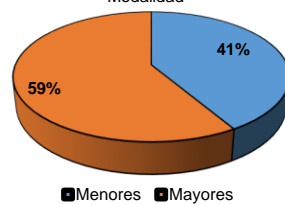
Población Total Atendidos por Sexo			
Ubicación	Masculino	Femenino	Total
Centros de Custodia	143	1	144
Centros de Cumplimiento	406	9	415
Centros de Adultos	184	0	184
Sanciones no Privativas de Libertad	299	10	309
Medida Cautelar Externa	56	3	59
Suspensión Condicional de la Pena	201	4	205
Población Total A Nivel Nacional	1289	27	1316
Porcentaje	98%	2%	100%



Porcentaje de Adolescentes Atendidos por Sexo



Porcentaje de Adolescentes Menores y Mayores por Modalidad

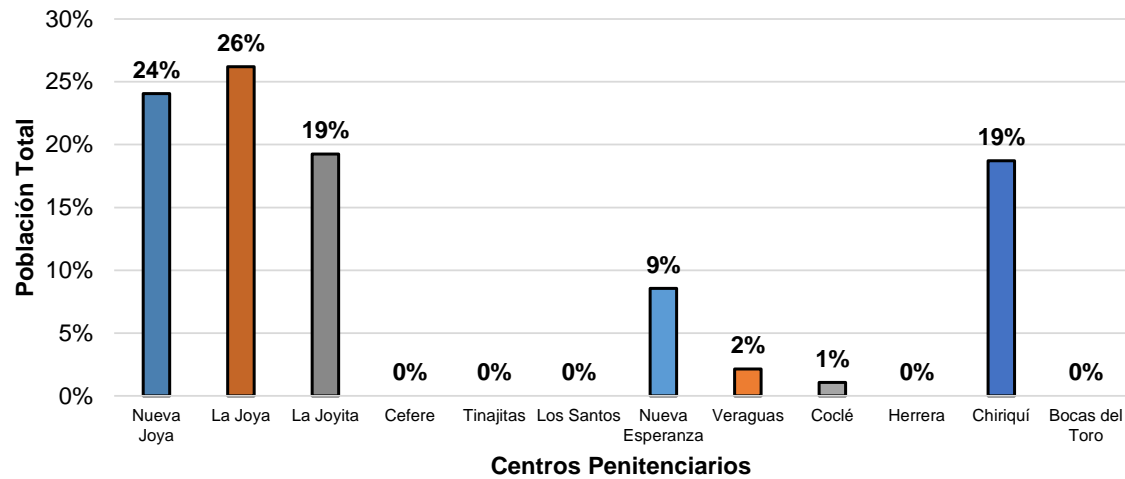


Población Privada de Libertad en Centros de Custodia					
Centros	Provincia	Menores	Mayores	Total	Porcentaje
Centro de Custodia Arco Iris	Panamá	72	26	98	68%
Centro de Custodia Residencia Femenina	Panamá	1	0	1	1%
Centro de Custodia Basilio Lakas	Colón	11	2	13	9%
Centro de Custodia de Herrera	Herrera	9	1	10	7%
Centro de Custodia Aurelio Granados Hijo	Chiriquí	13	9	22	15%
<i>Población Total A Nivel Nacional</i>		106	38	144	100%

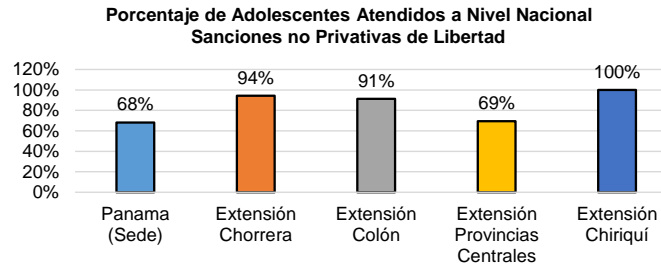
Población Privada de Libertad en Centros de Cumplimiento					
Centros	Provincia	Menores	Mayores	Total	Porcentaje
Centro de Cumplimiento de las Garzas	Panamá	54	147	201	48%
Centro de Cumplimiento Residencia Femenina	Panamá	2	7	9	2%
Centro de Cumplimiento Basilio Lakas	Colón	41	66	107	26%
Centro de Cumplimiento de Herrera	Herrera	8	41	49	12%
Centro de Cumplimiento Aurelio Granados Hijo	Chiriquí	5	44	49	12%
Población Total A Nivel Nacional		110	305	415	100%

Instituto de Estudios Interdisciplinarios

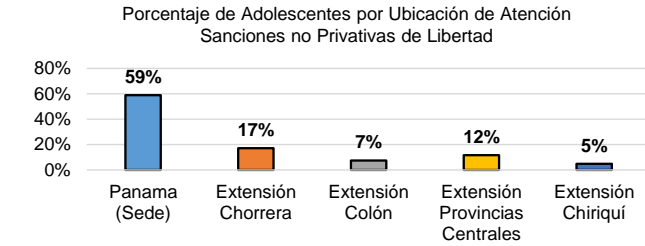
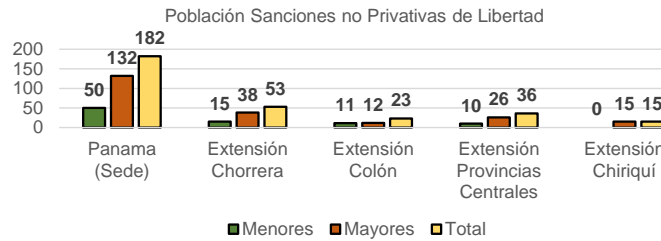
Población Privada de Libertad en Centros de Adultos			
<i>Población Atendida en Centros de Adultos</i>	<i>Provincia</i>	<i>Total</i>	<i>Porcentaje</i>
Nueva Joya	Panamá	45	24%
La Joya	Panamá	49	26%
La Joyita	Panamá	36	19%
Cefere	Panamá	0	0%
Tinajitas	Panamá	0	0%
Los Santos	Los Santos	0	0%
Nueva Esperanza	Colón	16	9%
Veraguas	Veraguas	4	2%
Coclé	Coclé	2	1%
Herrera	Herrera	0	0%
Chiriquí	Chiriquí	35	19%
Bocas del Toro	Chiriquí	0	0%
Población Total A Nivel Nacional		187	100%



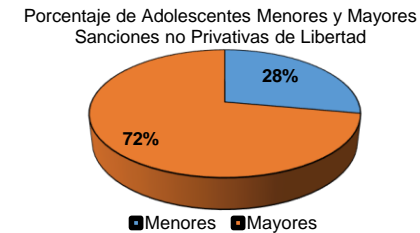
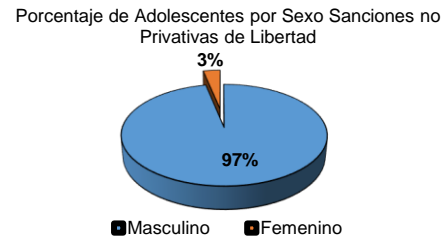
Población Sanciones no Privativas de Libertad				
Ubicación	Referidos	Por Atender	Atendidos	Porcentaje Atendidos
Panama (Sede)	182	58	124	68%
Extensión Chorrera	53	3	50	94%
Extensión Colón	23	2	21	91%
Extensión Provincias Centrales	36	11	25	69%
Extensión Chiriquí	15	0	15	100%
Población Total A Nivel Nacional	309	74	235	76%



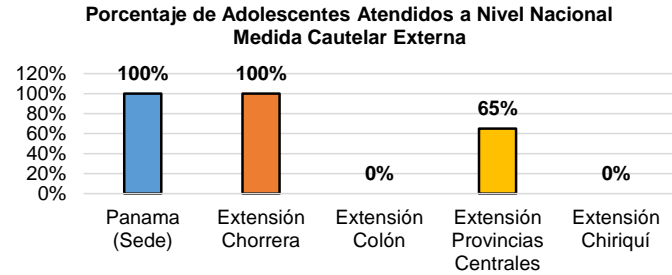
Población Sanciones no Privativas de Libertad Menores y Mayores				
Ubicación	Menores	Mayores	Total	Porcentaje
Panama (Sede)	50	132	182	59%
Extensión Chorrera	15	38	53	17%
Extensión Colón	11	12	23	7%
Extensión Provincias Centrales	10	26	36	12%
Extensión Chiriquí	0	15	15	5%
Población Total A Nivel Nacional	86	223	309	100%
Porcentaje Menores y Mayores	28%	72%		



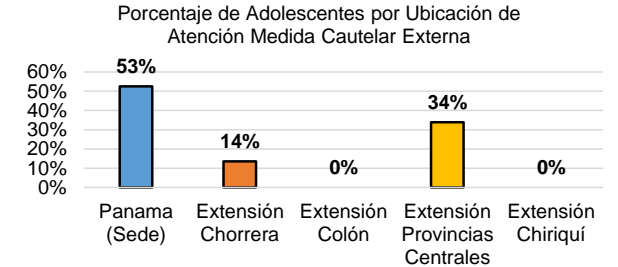
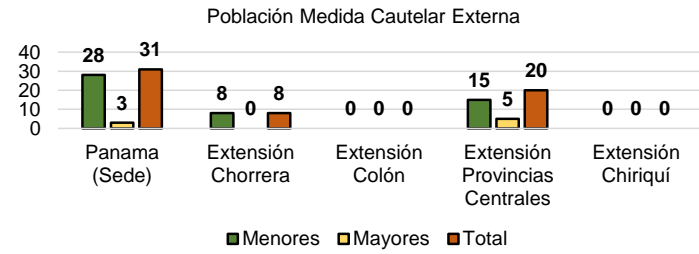
Población Sanciones no Privativas de Libertad por Sexo			
Ubicación	Masculino	Femenino	Total
Panama (Sede)	175	7	182
Extensión Chorrera	53	0	53
Extensión Colón	21	2	23
Extensión Provincias Centrales	35	1	36
Extensión Chiriquí	15	0	15
Población Total A Nivel Nacional	299	10	309
Porcentaje	97%	3%	100%



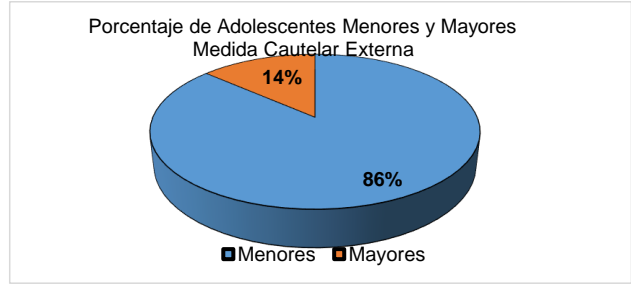
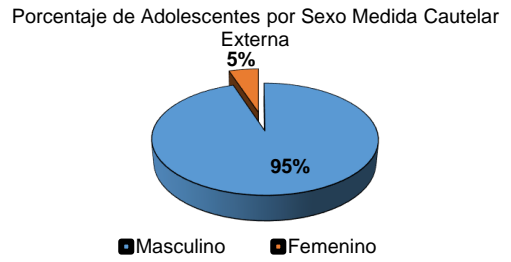
Población Medida Cautelar Externa				
Ubicación	Referidos	Por Atender	Atendidos	Porcentaje Atendidos
Panama (Sede)	31	0	31	100%
Extensión Chorrera	8	0	8	100%
Extensión Colón	0	0	0	0%
Extensión Provincias Centrales	20	7	13	65%
Extensión Chiriquí	0	0	0	0%
Población Total A Nivel Nacional	59	7	52	88%



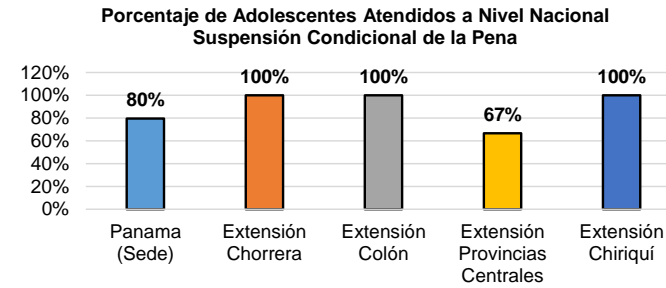
Población Medida Cautelar Externa Menores y Mayores				
Ubicación	Menores	Mayores	Total	Porcentaje
Panama (Sede)	28	3	31	53%
Extensión Chorrera	8	0	8	14%
Extensión Colón	0	0	0	0%
Extensión Provincias Centrales	15	5	20	34%
Extensión Chiriquí	0	0	0	0%
Población Total A Nivel Nacional	51	8	59	100%
Porcentaje Menores y Mayores	86%	14%		



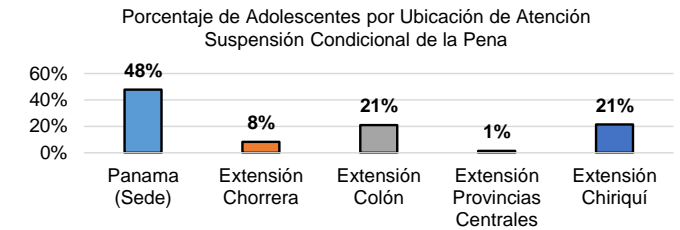
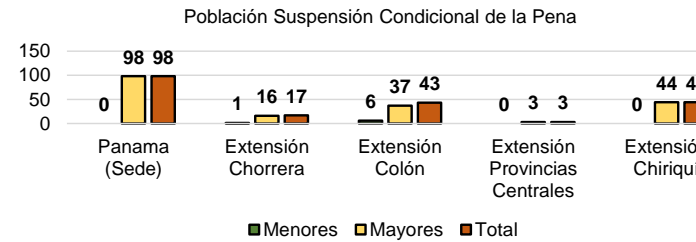
Población Medida Cautelar Externa por Sexo			
Ubicación	Masculino	Femenino	Total
Panama (Sede)	31	0	31
Extensión Chorrera	8	0	8
Extensión Colón	0	0	0
Extensión Provincias Centrales	17	3	20
Extensión Chiriquí	0	0	0
Población Total A Nivel Nacional	56	3	59
Porcentaje	95%	5%	100%



Población Suspensión Condicional de la Pena				
Ubicación	Referidos	Por Atender	Atendidos	Porcentaje Atendidos
Panama (Sede)	98	20	78	80%
Extensión Chorrera	17	0	17	100%
Extensión Colón	43	0	43	100%
Extensión Provincias Centrales	3	1	2	67%
Extensión Chiriquí	44	0	44	100%
Población Total A Nivel Nacional	205	21	184	90%



Población Suspensión Condicional de la Pena Menores y Mayores				
Ubicación	Menores	Mayores	Total	Porcentaje
Panama (Sede)	0	98	98	48%
Extensión Chorrera	1	16	17	8%
Extensión Colón	6	37	43	21%
Extensión Provincias Centrales	0	3	3	1%
Extensión Chiriquí	0	44	44	21%
Población Total A Nivel Nacional	7	198	205	100%
Porcentaje Menores y Mayores	3%	97%		



Población Suspensión Condicional de la Pena por Sexo			
Ubicación	Masculino	Femenino	Total
Panama (Sede)	95	3	98
Extensión Chorrera	16	1	17
Extensión Colón	43	0	43
Extensión Provincias Centrales	3	0	3
Extensión Chiriquí	44	0	44
Población Total A Nivel Nacional	201	4	205
Porcentaje	98%	2%	100%

