

Cuadro. No 1 LEGALIZADOS POR TIPO SEGÚN MES: AÑO 2020

Tipo	Total	Ene.	Feb.	Mar.	Abr.	May.	Jun.	Jul.	Ago.	Sep.	Oct.	Nov.	Dic.
Total	2,132	2,132	-	-	-	-	-	-	-	-	-	-	-
Permiso de Residente Permanente	874	874	-	-	-	-	-	-	-	-	-	-	-
Permiso de Residente Temporal	382	382	-	-	-	-	-	-	-	-	-	-	-
Permiso Provisional	551	551	-	-	-	-	-	-	-	-	-	-	-
Procesos Extraordinarios	79	79	-	-	-	-	-	-	-	-	-	-	-
Prórrogas	245	245	-	-	-	-	-	-	-	-	-	-	-
Otros	1	1	-	-	-	-	-	-	-	-	-	-	-

Cifras preliminares actualizadas al 31 de enero sujetas a revisión y actualización.

(1) Decretos 167 y 168

Nota: Las Legalizaciones corresponden a los Permisos Ordinarios y Extraordinarios aprobados incluyendo los Decretos 167 y 168.

Gráfico. No 1 LEGALIZADOS POR TIPO: AÑO 2020

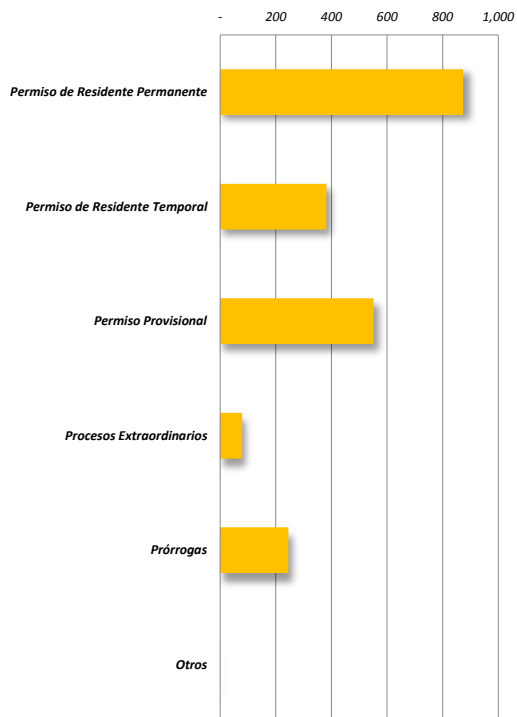


Gráfico. No 2 LEGALIZADOS POR MES: AÑO 2020

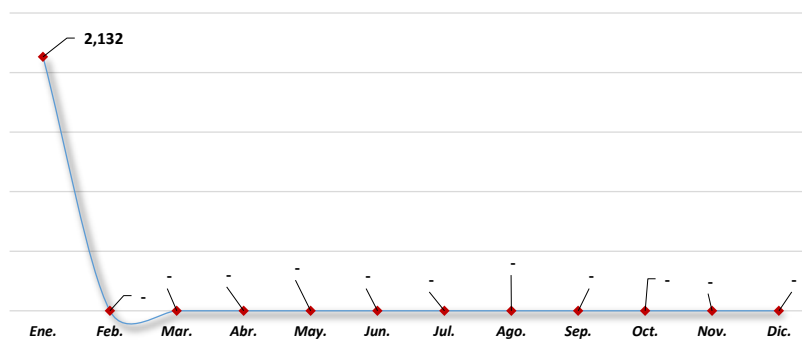
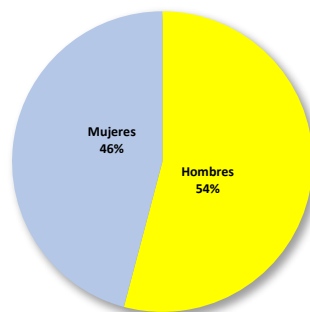


Gráfico. No 3 RELACIÓN PORCENTUAL DE LEGALIZADOS POR SEXO: AÑO 2020



Cuadro. No 2 LEGALIZADOS POR SEXO SEGÚN MES: AÑO 2020

Sexo	Total
Total	2,132
Hombres	1,154
Mujeres	978

Cifras preliminares actualizadas al 31 de enero.

Cuadro. No 3 LEGALIZACIONES POR PAÍS: AÑO 2020

País	Total
TOTAL	2,132
Venezuela	423
Colombia	333
Estados Unidos	154
China	100
España	92
Nicaragua	89
Brasil	84
México	83
Rep. Dominicana	64
Italia	63
Costa Rica	55
Argentina	45
Sudáfrica	43
Francia	39
El Salvador	36
Perú	36
India	32
Canadá	31
Cuba	30
Honduras	30
Guatemala	29
Alemania	25
Chile	22
Ecuador	22
Portugal	19
Corea del Sur	16
Gran Bretaña	13
Corea del Sur	10
Suiza	10
Japón	9
Jamaica	7
Países Bajos (Holanda)	7
Polonia	7
Taiwán	7
Australia	6
Otros	61

Gráfico. No 4 LEGALIZACIONES POR PAÍS: AÑO 2020

