

Cuadro No.001 DEPORTACIONES, EXPULSIONES Y RETORNADOS POR TIPO: AÑO 2020

Tipo	Total	Ene.	Feb.	Mar.	Abr.	May.	Jun.	Jul.	Ago.	Sep.	Oct.	Nov.	Dic.
Total	820	401	232	186	1	-	-	-	-	-	-	-	-
Retornos Voluntarios	604	325	163	116	-	-	-	-	-	-	-	-	-
Deportados	166	50	55	61	-	-	-	-	-	-	-	-	-
Expulsados	50	26	14	9	1	-	-	-	-	-	-	-	-

Cifras preliminares actualizadas al 30 de abril de 2020.

Gráfico No.001 DEPORTACIONES, EXPULSIONES Y RETORNADOS POR MES: AÑO 2020

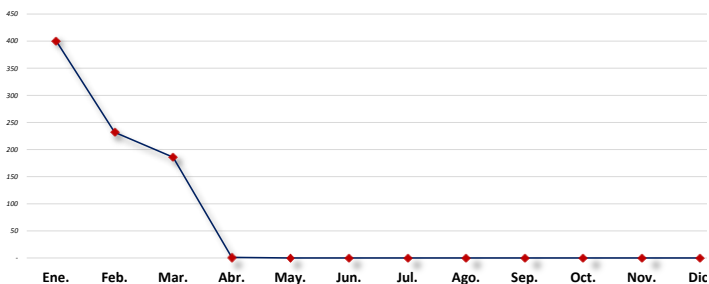


Gráfico No.002 PORCENTAJE DE DEPORTACIONES, EXPULSIONES Y RETORNADOS: AÑO 2020

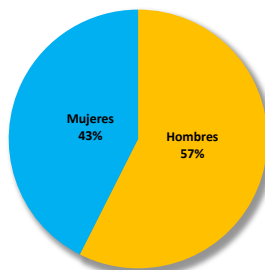


Cuadro No.002 DEPORTACIONES, EXPULSIONES Y RETORNADOS POR SEXO: AÑO 2020

Sexo	Total	Ene.	Feb.	Mar.	Abr.	May.	Jun.	Jul.	Ago.	Sep.	Oct.	Nov.	Dic.
Total	820	401	232	186	1	-	-	-	-	-	-	-	-
Hombres	471	220	134	116	1	-	-	-	-	-	-	-	-
Mujeres	349	181	98	70	-	-	-	-	-	-	-	-	-

Cifras preliminares actualizadas al 30 de abril de 2020.

Gráfico No.003 PORCENTAJE DE DEPORTACIONES, EXPULSIONES Y RETORNADOS POR SEXO: AÑO 2020



Cuadro No.003 RETORNOS VOLUNTARIOS POR CAUSAL: AÑO 2020

Causal	Total	Ene.	Feb.	Mar.	Abr.	May.	Jun.	Jul.	Ago.	Sep.	Oct.	Nov.	Dic.
Total	604	325	163	116	-	-	-	-	-	-	-	-	-
Estadía Vencida	604	325	163	116	-	-	-	-	-	-	-	-	-
Evasión de Puesto de Control	-	-	-	-	-	-	-	-	-	-	-	-	-

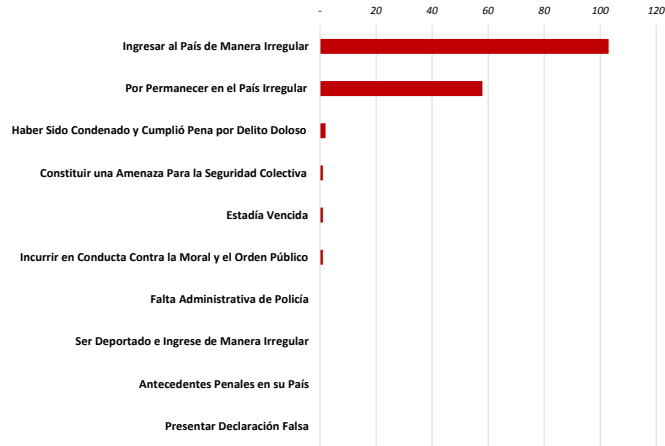
Cifras preliminares actualizadas al 30 de abril de 2020.

Cuadro No.004 DEPORTACIONES POR CAUSAL: AÑO 2020

Causal	Total	Ene.	Feb.	Mar.	Abr.	May.	Jun.	Jul.	Ago.	Sep.	Oct.	Nov.	Dic.
Total	166	50	55	61	-	-	-	-	-	-	-	-	-
Ingresar al País de Manera Irregular	103	35	32	36	-	-	-	-	-	-	-	-	-
Por Permanecer en el País Irregular	58	15	23	20	-	-	-	-	-	-	-	-	-
Haber Sido Condenado y Cumplió Pena por Delito Doloso	2	-	-	2	-	-	-	-	-	-	-	-	-
Constituir una Amenaza Para la Seguridad Colectiva	1	-	-	1	-	-	-	-	-	-	-	-	-
Estadía Vencida	1	-	-	1	-	-	-	-	-	-	-	-	-
Incurrir en Conducta Contra la Moral y el Orden Público	1	-	-	1	-	-	-	-	-	-	-	-	-
Falta Administrativa de Policía	-	-	-	-	-	-	-	-	-	-	-	-	-
Ser Deportado e Ingreso de Manera Irregular	-	-	-	-	-	-	-	-	-	-	-	-	-
Antecedentes Penales en su País	-	-	-	-	-	-	-	-	-	-	-	-	-
Presentar Declaración Falsa	-	-	-	-	-	-	-	-	-	-	-	-	-

Nota: Las causales de deportación y expulsión empezaron a ser desagregadas a partir del año 2012.

Gráfico DEPORTACIONES POR CAUSAL: AÑO 2020

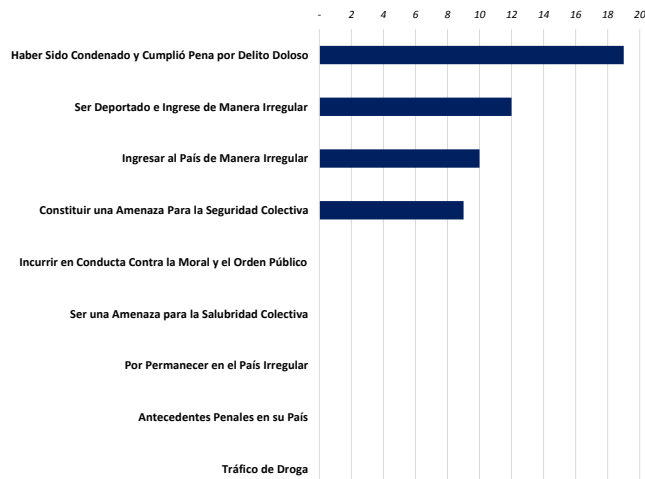


Cuadro No.005 EXPULSIONES POR CAUSAL: AÑO 2020

Causal	Total	Ene.	Feb.	Mar.	Abr.	May.	Jun.	Jul.	Ago.	Sep.	Oct.	Nov.	Dic.
Total	50	26	14	9	1	-	-	-	-	-	-	-	-
Haber Sido Condenado y Cumplió Pena por Delito Doloso	19	14	2	2	1	-	-	-	-	-	-	-	-
Ser Deportado e Ingreso de Manera Irregular	12	-	9	3	-	-	-	-	-	-	-	-	-
Ingresar al País de Manera Irregular	10	10	-	-	-	-	-	-	-	-	-	-	-
Constituir una Amenaza Para la Seguridad Colectiva	9	2	3	4	-	-	-	-	-	-	-	-	-
Incurrir en Conducta Contra la Moral y el Orden Público	-	-	-	-	-	-	-	-	-	-	-	-	-
Ser una Amenaza para la Salubridad Colectiva	-	-	-	-	-	-	-	-	-	-	-	-	-
Por Permanecer en el País Irregular	-	-	-	-	-	-	-	-	-	-	-	-	-
Antecedentes Penales en su País	-	-	-	-	-	-	-	-	-	-	-	-	-
Tráfico de Droga	-	-	-	-	-	-	-	-	-	-	-	-	-

Nota: Las causales de deportación y expulsión empezaron a ser desagregadas a partir del año 2012.

Gráfico EXPULSIONES POR CAUSAL: AÑO 2020



Cuadro No.006 SANCIONES ADMINISTRATIVAS SEGÚN CONDICIÓN Y PAÍS: AÑO 2020

Condición y País	Total	Ene.	Feb.	Mar.	Abr.	May.	Jun.	Jul.	Ago.	Sep.	Oct.	Nov.	Dic.
Argelia	1	1	-	-	-	-	-	-	-	-	-	-	-
Brasil	2	1	-	1	-	-	-	-	-	-	-	-	-
Guatemala	1	1	-	-	-	-	-	-	-	-	-	-	-
Haití	1	1	-	-	-	-	-	-	-	-	-	-	-
India	1	1	-	-	-	-	-	-	-	-	-	-	-
Italia	1	1	-	-	-	-	-	-	-	-	-	-	-
Jamaica	1	1	-	-	-	-	-	-	-	-	-	-	-
Perú	1	1	-	-	-	-	-	-	-	-	-	-	-
Portugal	-	-	-	-	-	-	-	-	-	-	-	-	-
Bolivia	-	-	-	-	-	-	-	-	-	-	-	-	-
Canadá	-	-	-	-	-	-	-	-	-	-	-	-	-
Filipinas	-	-	-	-	-	-	-	-	-	-	-	-	-
Granada	-	-	-	-	-	-	-	-	-	-	-	-	-
Israel	-	-	-	-	-	-	-	-	-	-	-	-	-
Kenia	-	-	-	-	-	-	-	-	-	-	-	-	-
Libano	-	-	-	-	-	-	-	-	-	-	-	-	-
Países Bajos (Holanda)	-	-	-	-	-	-	-	-	-	-	-	-	-
Polonia	-	-	-	-	-	-	-	-	-	-	-	-	-
Puerto Rico	-	-	-	-	-	-	-	-	-	-	-	-	-
República Checa	-	-	-	-	-	-	-	-	-	-	-	-	-
Rusia	-	-	-	-	-	-	-	-	-	-	-	-	-
Siria	-	-	-	-	-	-	-	-	-	-	-	-	-

Cifras preliminares actualizadas al 30 de abril de 2020.